

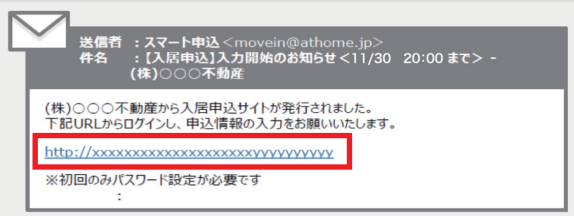
入居申込の流れ

弊社では、賃貸居住用物件への入居申込がWeb上のできる、便利なサービスをご用意しています。下記の入居申込の流れをご参考に、お申込みください。

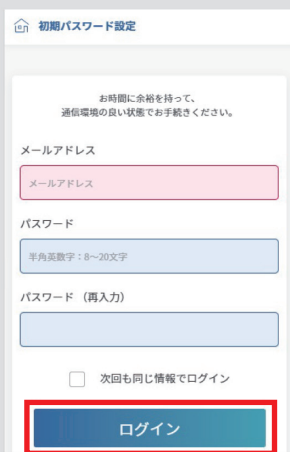


1 弊社より、「【入居申込】入力開始のお知らせ」メールが届きます。

2 メール本文に記載のURLをタップ



3 初期パスワードを設定し、「ログイン」をタップ
※パスワードは半角英数字（8～20文字）で設定してください。

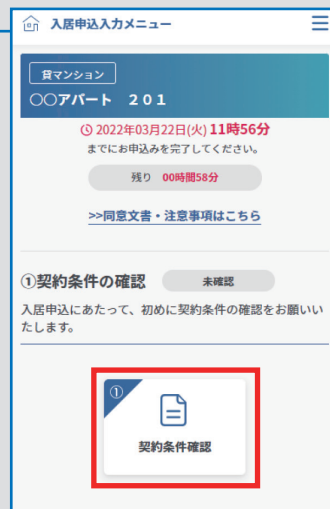


4 「申込情報を入力する」をタップ



5 個人情報の取扱いに同意の上、チェックし次へ

6 「契約条件確認」をタップ。
内容をご確認の上、各チェックボックス（「上記の契約条件に同意します」）にチェックを付けて「登録」をします。



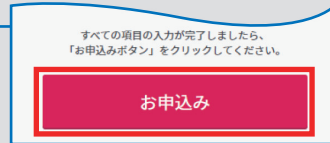
7 「申込情報の詳細登録」
※お申込みいただく物件によって登録項目が異なります。



8 「登録」をタップ
入力期限内にご登録をお願いします。



9 全ての入力を完了後、メニュー画面で「お申込み」をタップし完了



入力期限内に入力をやめた場合 再度ログインしてください。

入力期限が終了している場合 入力再発行の手続きを行いますので弊社までお問い合わせください。

ご入力いただいたお申込み情報の審査を行います。審査後、弊社からご連絡をいたします。
※再審査の場合、一度ご入力いただいた情報をリセットし、再度ご登録いただく場合がございます。あらかじめご了承ください。

「スマート申込」の操作に関するお問合せはこちら

スマート申込
申込者専用電話

Tel: 0120-00-2387

月～金 9:00～19:00

土・日・祝・特定日 9:00～17:00

ご契約内容やその他質問についてはこちら